



کلید بدون تماس

کلید بدون تماس دارای یک عدد رله آزاد است که با نزدیک کردن دست به صفحه No Touch با بهره گیری از سنسور مادون قرمز به صورت لحظه ای عمل می کند. در حالت عملکرد عادی چراغ کلید آبی رنگ است و با نزدیک کردن دست به دستگاه چراغ آن سبز خواهد شد. این نوع کلید جهت نصب در مکان های حساس به تمیزی مانند بیمارستان ها و داروسازی ها و مکان های عمومی مانند ادارات و مکان های پر رفت و آمد مناسب می باشد. از ویژگی های قابل توجه کلید No Touch امکان تنظیم فاصله خواندن از طریق پتانسیومتر تعبیه شده بر روی آن است.

مشخصات فنی

ولتاژ کاری	12-24 V _{DC}
جریان مصرفی Standby	600mA
خروجی رله	Free voltage (com/no/nc)
جریان خروجی رله	3A
فاصله خواندن	5~30cm
نوع نصب	تو کار*
جنس بدنه	استیل
وزن	100 گرم
ابعاد	86*86*39mm
محدوده دمای محیط	-20°C~50°C

* امکان نصب کلید با استفاده از قاب زیر کلید، روی کار وجود دارد.

رنگ بندی سیم ها

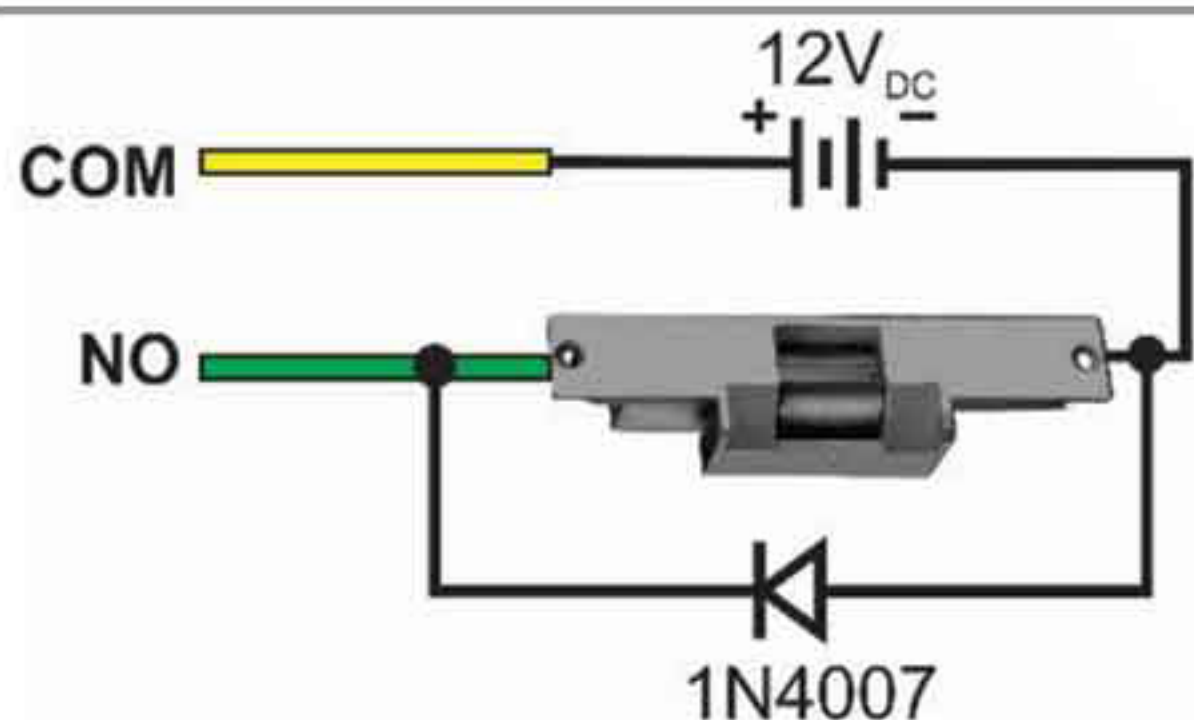
رنگ سیم	عملکرد
قرمز	12V
مشکی	GND
زرد	COM
سفید	NC
سبز	NO



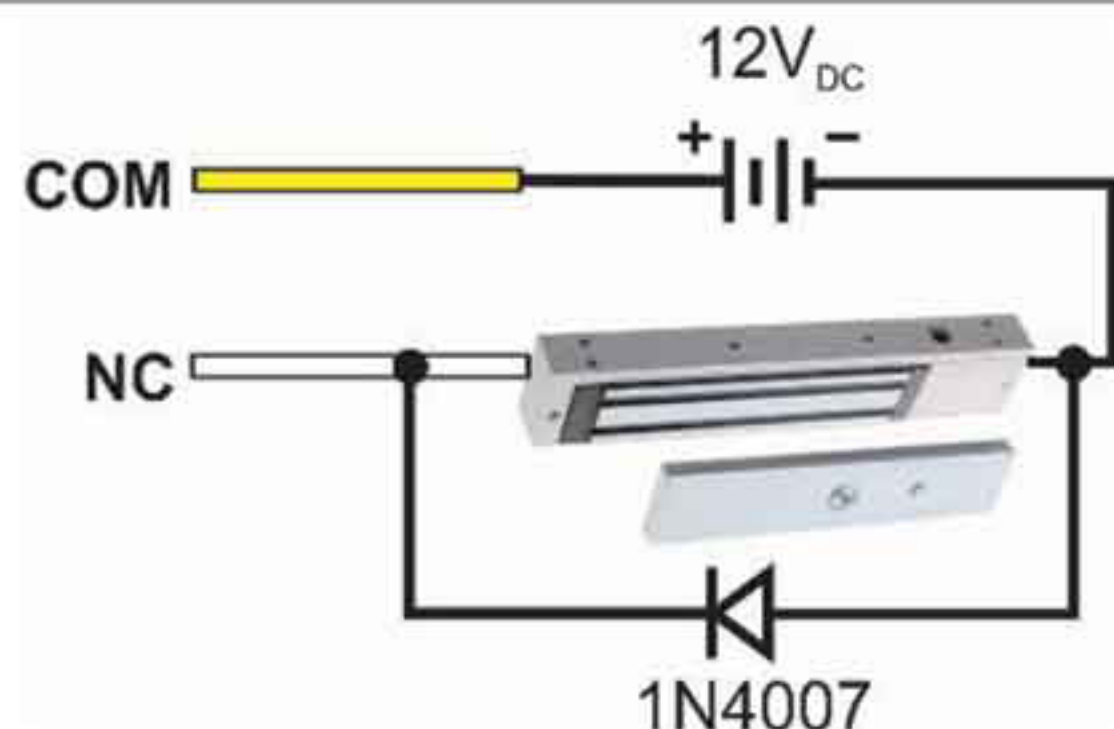
مراحل نصب

- دو سوراخ در ارتفاع 1.2 متری از سطح زمین روی دیوار ایجاد کنید.
- دستگاه را روی دیوار قرار دهید و پیچ ها را ببندید.
- برق دستگاه را وصل کنید.

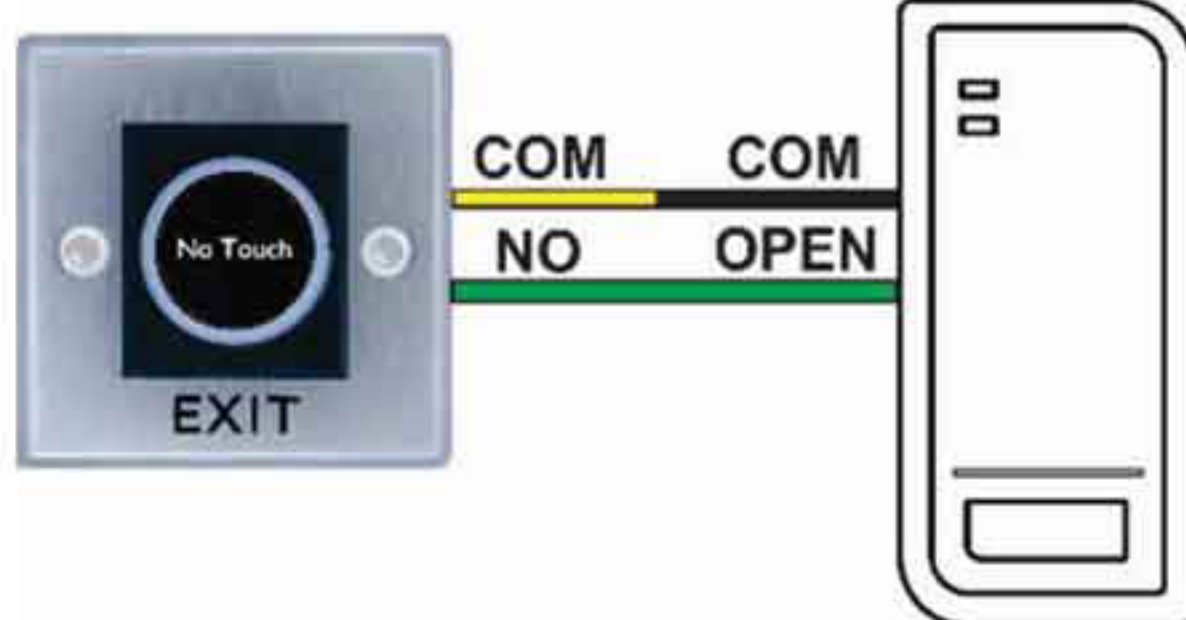
نحوه اتصال کلید به لوازم جانبی



نحوه اتصال کلید به قفل الکتریکی



نحوه اتصال کلید به قفل الکترومغناطیسی



نحوه اتصال کلید به کارتخوان

